

# 大勧誘会2022について

## ——— 大勧誘会って...? ———

新入生に向けて部活・サークルが活動の紹介などを行い、勧誘するイベント

## ——— 参加方法 ———

日時：4月16日(土) ~4月30日(土) まで

(各団体によって説明会開催の日時が異なります)

場所：Microsoft Teams

Teams参加コード→rim2vkf

QRコードからも参加できます→



「LOOK!LOOK!サークル対抗ポスター選手権2022」の投票受付や「部活・サークル紹介冊子2022」も

掲載中です！新入生の皆さんの参加をお待ちしています！

# 大勧誘会 2022 Teams 参加方法

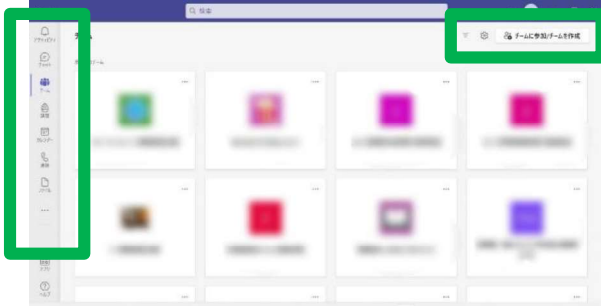
## 1. Teams とは

Teams とは、マイクロソフトの Office365 ビジネスユーザー向けグループウェアの一つ。弘前大学では、講義の出席確認やオンライン授業のときによく使われており、新入生のみなさんも今後利用していくもの。

## 2. Teams の参加の仕方

①Teams を起動し、画面左部分の [チーム] をクリックして自分のチームを表示する。

②画面右上の [チームに参加/チームを作成] をクリックする。



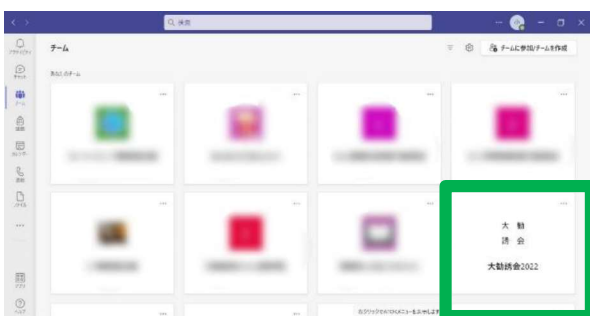
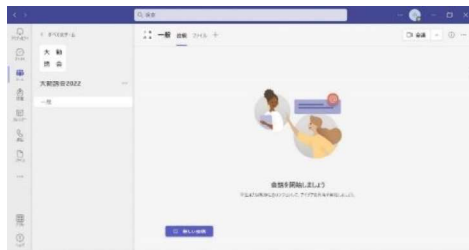
③チームに参加、またはチームを作成画面が表示される。[コードを入力] に「rim2vkf」を入力する。



④入力後に表示された [チームに参加] ボタンをクリックする。



⑤「大勧誘会 2022」が表示され、あなたのチームに「大勧誘会 2022」が追加されます。



質問等ございましたら、  
下記のメールアドレスまでご連絡ください！  
hirodaikan2022@gmail.com